

إحصاء سيارات القطاع الخاص المسجلة  
في مديرية المرور العامة لغاية  
2015 / 12 / 31

تشرين الأول  
2016

تقرير احصاء سيارات القطاع الخاص المسجلة في مديرية المرور العامة لغاية 31 / 12 / 2015

الصفحة	المحتويات
	الغاوين
1	المقدمة
1	المنهجية
1.2	تحليل نتائج اهم المؤشرات
	الجداول
3	(1) مؤشرات اجمالية لاعداد سيارات القطاع الخاص لوحات ( الدائمة ، الفحص المؤقت ، اللوحات الجديدة ) المسجلة في مديرية المرور للسنوات ( 2011 - 2015 )
4	(2) اعداد سيارات القطاع الخاص التي تحمل لوحات ( الفحص المؤقت ) المسجلة في مديرية المرور حسب المحافظة والنوع لغاية 31 / 12 / 2015
6	(3) اعداد سيارات القطاع الخاص التي تحمل لوحات ( الفحص المؤقت ) حسب نوع الوقود المستخدم لغاية 31 / 12 / 2015
7	(4) اعداد سيارات الركاب التي تحمل لوحات ( الفحص المؤقت ) المسجلة في مديرية المرور حسب المحافظة والنوع لغاية 31 / 12 / 2015
8	(5) اعداد سيارات الحمل التي تحمل لوحات ( الفحص المؤقت ) المسجلة في مديرية المرور حسب المحافظة والنوع لغاية 31 / 12 / 2015
9	(6) اعداد سيارات الباص التي تحمل لوحات ( الفحص المؤقت ) المسجلة في مديرية المرور حسب المحافظة والنوع لغاية 31 / 12 / 2015
10	(7) اعداد سيارات القطاع الخاص التي تحمل لوحات ( الفحص المؤقت ) المسجلة في مديرية المرور حسب النوع وسنة الصنع لغاية 31 / 12 / 2015
11	(8) اجمالي اعداد سيارات القطاع الخاص والدراجات النارية التي تحمل اللوحات ( الدائمة ) المسجلة في مديرية المرور حسب المحافظة والنوع لغاية 31 / 12 / 2015
12	(9) اجمالي اعداد سيارات القطاع الخاص والدراجات النارية المشروع الوطني ( اللوحات الجديدة ) المسجلة في مديرية المرور لغاية 31 / 12 / 2015
13	(10) اجمالي اعداد سيارات القطاع الخاص ( اللوحات الجديدة ) حسب نوع الوقود المستخدم لغاية 31 / 12 / 2015
14	(11) اجمالي اعداد سيارات القطاع الخاص والدراجات النارية المشروع الموازي ( اللوحات الجديدة ) المسجلة في مديرية المرور لغاية 31 / 12 / 2015
15	(12) اجمالي اعداد سيارات القطاع الخاص المشروع الموازي ( اللوحات الجديدة ) حسب نوع الوقود المستخدم لغاية 31 / 12 / 2015
16	(13) اجمالي اعداد سيارات القطاع الخاص والدراجات النارية المشروع الوطني والمشروع الموازي ( اللوحات الجديدة ) المسجلة في مديرية المرور لغاية 31 / 12 / 2015
17	(14) اجمالي اعداد سيارات القطاع الخاص المشروع الوطني والمشروع الموازي ( اللوحات الجديدة ) حسب نوع الوقود المستخدم لغاية 31 / 12 / 2015
18	(15) اهم مؤشرات اعداد سيارات القطاع الخاص الاجمالية التي تحمل اللوحات ( الدائمة ، الفحص المؤقت ، اللوحات الجديدة ) المسجلة في مديرية المرور للسنوات ( 2011 - 2015 )

تقرير احصاء سيارات القطاع الخاص المسجلة في مديرية المرور العامة لغاية 2015 / 12 / 31

20	اجمالي اعداد سيارات القطاع الخاص المسجلة في مديرية المرور التي تحمل اللوحات ( الدائمة ، الفحص المؤقت ، اللوحات الجديدة ) لغاية 2015 / 12 / 31	(16)
الاشكال البيانية		
5	اعداد سيارات الركاب التي تحمل لوحات ( الفحص المؤقت ) المسجلة في مديرية المرور حسب المحافظة لغاية 2015 / 12 / 31	(1)
5	اعداد سيارات الحمل التي تحمل لوحات ( الفحص المؤقت ) المسجلة في مديرية المرور حسب المحافظة لغاية 2015 / 12 / 31	(2)
6	اعداد سيارات القطاع الخاص التي تحمل لوحات ( الفحص المؤقت ) حسب نوع الوقود المستخدم لغاية 2015 / 12 / 31	(3)
9	اعداد سيارات الباص التي تحمل لوحات ( الفحص المؤقت ) المسجلة في مديرية المرور حسب المحافظة لغاية 2015 / 12 / 31	(4)
10	اعداد سيارات القطاع الخاص التي تحمل لوحات ( الفحص المؤقت ) المسجلة في مديرية المرور حسب سنة الصنع لغاية 2015 / 12 / 31	(5)
13	اجمالي اعداد سيارات القطاع الخاص ( اللوحات الجديدة ) حسب نوع الوقود المستخدم لغاية 2015 / 12 / 31	(6)
15	اجمالي اعداد سيارات القطاع الخاص المشروع الموازي ( اللوحات الجديدة ) حسب نوع الوقود المستخدم لغاية 2015 / 12 / 31	(7)
17	اجمالي اعداد سيارات القطاع الخاص المشروع الوطني والمشروع الموازي ( اللوحات الجديدة ) حسب نوع الوقود المستخدم لغاية 2015 / 12 / 31	(8)
الخرائط		
19	اجمالي اعداد سيارات القطاع الخاص المسجلة في مديرية المرور التي تحمل اللوحات ( الدائمة ، الفحص المؤقت ، اللوحات الجديدة ) لغاية 2015 / 12 / 31	

## المقدمة

تقوم مديرية إحصاءات النقل والاتصالات بإصدار تقرير سنوي عن أعداد السيارات في القطاع الخاص المسجلة في مديرية المرور العامة ، وان أول تقرير صدر عام 1979 بعدها أعدت التقارير اللاحقة عن طريق تحديث البيانات بالاعتماد على التغيرات التي تطرأ على أعداد ومواصفات السيارات كافة عن طريق استمارة صممت من قبل المديرية خاصة بتدوين هذه التغيرات تتضمن التسجيل الجديد ، ترفين القيد ، نقل الملكية بين المحافظات أو أية تغيرات أخرى تحدث ، وتعتبر السجلات الإدارية المتوفرة في مكاتب التسجيل في مديريات المرور في المحافظات كافة المصدر الرئيسي للبيانات الإحصائية لغاية 2015 / 12 / 31 . التقرير الحالي عكس إجمالي أعداد ومواصفات السيارات لدى مديرية المرور والتي تحمل (لوحات التسجيل الدائمي ، لوحات تسجيل الفحص المؤقت ، المشروع الوطني والمشروع الموازي ( اللوحات الجديدة )) لغاية 2015 / 12 / 31 .

## المنهجية

يتم استيفاء البيانات من مديرية المرور العامة (قسم الحاسبة والتوثيق الآلي) لكل أنواع لوحات تسجيل السيارات لغاية 2015 / 12 / 31 . وتعالج البيانات في دائرة تكنولوجيا المعلومات بالجهاز المركزي للإحصاء وتدقق البيانات من قبل المديرية من حيث صحة ومنطقية الأرقام ومقارنتها مع السنوات السابقة ويتم تهيئة الجداول الخاصة وتبويب البيانات واستخراج المؤشرات لإصدار التقرير بشكله النهائي بعد تضمينه بالرسوم البيانية.

تم دعم المشروع الوطني (اللوحات الجديدة) بمشروع جديد يسمى المشروع الموازي يتم من خلاله تحويل لوحات السيارات إلى (اللوحات الجديدة) ويشمل محافظتي بغداد والبصرة فقط وهي المحافظات الأكثر أعداد للسيارات لإكمال تحويل لوحات التسجيل بأسرع وقت ممكن وفي هذا التقرير تم استحداث جداول جديدة تخص المشروع الموازي وجداول أخرى تدمج خلالها بيانات المشروع الوطني والمشروع الموازي بجداول أجمالية واستخراج المؤشرات النهائية للتقرير حيث تسعى مديرية المرور العامة إلى تحويل كافة لوحات التسجيل أعلاه إلى (اللوحات الجديدة) لتكون موحدة على مستوى العراق .

## تحليل نتائج أهم المؤشرات

1. بلغ المجموع الكلي لسيارات القطاع الخاص (5660885) سيارة لغاية 2015 / 12 / 31 والتي تشمل سيارات ذات اللوحات (الدائمية ، الفحص المؤقت ، اللوحات الجديدة) فيما كان عدد السيارات لسنة 2014 (5388968) سيارة بنسبة ارتفاع بلغت (5.0%) متضمنة سيارات إقليم كردستان كما مبين في جدول (1) و(15) .
2. ارتفع عدد السيارات المسجلة لغاية 2015 / 12 / 31 والتي تحمل اللوحات (الدائمية ، الفحص المؤقت ، اللوحات الجديدة) لكل (1000) نسمة من السكان الى (153) سيارة بعد ان كانت (150) سيارة اما معدلها لكل (كم) من الطرق المبلطة فقد بلغ (42) سيارة متضمنة سيارات إقليم كردستان كما مبين في جدول (1) .
3. عدد السيارات التي لوحات تسجيلها (فحص مؤقت) والمسجلة في مديرية المرور العامة لغاية 2015 / 12 / 31 انخفض الى (512735) سيارة بعد ان كان عددها (1412499) سيارة لغاية 2014 / 12 / 31 وبنسبة انخفاض (36.3%) وذلك لتحويل لوحاتها الى لوحات المشروع الوطني والموازي ( اللوحات الجديدة ) كما مبين في جدول (2) .
4. بلغ عدد سيارات الركاب للفحص المؤقت (367601) سيارة بنسبة مقدارها (71.7%) من مجموع تلك السيارات عدا إقليم كردستان منها (314374) سيارة صالون بنسبة (85.5%) و(29254) سيارة استيشن بنسبة (8.0%) و (2078) سيارة حقلية بنسبة (0.6%) و (21895) سيارة باص بنسبة (5.9%) من مجموع سيارات الركاب ضمن الفحص المؤقت فقط كما مبين في جدول (2) .

## تقرير إحصاء سيارات القطاع الخاص المسجلة في مديرية المرور العامة لغاية 2015 / 12 / 31

5. بلغ عدد سيارات الحمل (134577) سيارة بنسبة (26.3%) من مجموع سيارات (الفحص المؤقت) عدا إقليم كردستان منها (88429) سيارة بيك آب وفان وبنسبة (65.7%) من مجموع سيارات الحمل ومنها (34389) سيارة لوري شاصي بنسبة (25.6%) و (8170) سيارة لوري قلاب بنسبة (6.0%) و (3589) سيارة لوري حوضية بنسبة (2.7%) من مجموع سيارات الحمل (الفحص المؤقت) كما مبين في جدول (2) .
6. اما عدد السيارات ذات المواصفات الخاصة فقد بلغت (10557) سيارة مما تشكل نسبة مقدارها (2.0%) من مجموع العدد الكلي لسيارات (الفحص المؤقت) عدا إقليم كردستان كما مبين في جدول (2) .
7. بلغ عدد سيارات (الفحص المؤقت) التي تستخدم وقود البنزين (436367) سيارة وتشكل نسبة مقدارها (85.1%) من مجموع عدد سيارات (الفحص المؤقت) و(76368) سيارة تستخدم وقود الديزل وتشكل نسبة مقدارها (14.9%) من مجموع تلك السيارات كما مبين في جدول (3).
8. ازداد عدد السيارات المسجلة في المشروع الوطني ( اللوحات الجديدة ) لدى مديرية المرور العامة لغاية 2015 / 12 / 31 الى (793907) سيارة وبنسبة زيادة مقدارها (19.5%) عن عدد تلك السيارات المسجلة لغاية 2014 / 12 / 31 التي كان عددها (664172) سيارة كما في جدول (9).
9. اما عدد سيارات القطاع الخاص في المشروع الموازي (اللوحات الجديدة) المسجلة لدى مديرية المرور العامة لغاية 2015 / 12 / 31 والتي شملت محافظتي بغداد والبصرة فقط فقد بلغ (831332) سيارة كما في جدول (11).
10. بلغ مجموع أعداد سيارات القطاع الخاص المشروع الوطني والمشروع الموازي (اللوحات الجديدة) المسجلة لدى مديرية المرور العامة لغاية 2015 / 12 / 31 (1625239) سيارة كما في جدول (13).
11. بلغ عدد الدراجات النارية الكلي لسنة 2015 (156728) دراجة وهذا العدد يشمل (اللوحات الدائمة) وعددها (114170) دراجة مع إقليم كردستان والمشروع الوطني والمشروع الموازي (اللوحات الجديدة) وعددها (42558) دراجة عدا إقليم كردستان لعدم وجود هذا النوع من اللوحات داخل الإقليم كما مبين في جدولي (8 ، 13).
12. بلغ مجموع سيارات لوحات (الفحص المؤقت) (648143) سيارة بنسبة مقدارها (11.5%) من اجمالي سيارات القطاع الخاص مع الإقليم حيث توجد سيارات (فحص مؤقت) لإقليم كردستان وهي سيارات وأفدة من خارج الإقليم وتحمل رقم فحص مؤقت ويتم استخراج بطاقة معلومات لها اما السيارات التي تحمل (اللوحات الدائمة) بلغت (3387503) سيارة بنسبة (59.8%) من اجمالي السيارات مع الإقليم اما سيارات لوحات المشروع الوطني والمشروع الموازي (اللوحات الجديدة) بلغت (1625239) سيارة بنسبة (28.7%) من المجموع الكلي لسيارات القطاع الخاص لسنة 2015 كما مبين في جدول (16).

Table ( 1 )

جدول ( 1 )

مؤشرات اجمالية لاعداد سيارات القطاع الخاص لوحات ( الدائمة ، الفحص المؤقت ، اللوحات الجديدة ) المسجلة في مديرية المرور للسنوات ( 2015 - 2011 )

Total indicators on number of private sector's vehicles that carrying license plate (permanent, almnafist, new plate) registered in traffic directorate for (2011-2015)

Indicators	السنوات Years					البيان
	2015	2014	2013	2012	2011	
* No. of vehicles	5,660,885	5,388,968	4,515,041	3,830,187	3,501,380	عدد السيارات *
Population (000 person)	36,934	36,004	35,095	34,207	33,339	عدد السكان ( الف نسمة )
** longest tiled road (km)	133,946	110,022	86,421	59,623	58,083	اطوال الطرق المبلطة ( كم ) **
Number of vehicles (permanent, almnafist, new plate) per 1000 person	153	150	129	112	105	معدل السيارات ( فحص مؤقت ، الدائم ، اللوحات الجديدة ) لكل 1000 نسمة من السكان
Number of vehicles (almnafist, permanent, new plate) per (km) of tiled road	42	49	52	64	60	معدل السيارات ( فحص مؤقت ، الدائم ، اللوحات الجديدة ) لكل ( كم ) من الطرق المبلطة

\*Total of private sector's vehicles (almnafist, permanent, new plate) including KRG

\* اجمالي اعداد سيارات القطاع الخاص ( فحص مؤقت ، دائمي ، اللوحات الجديدة ) مع اقليم كردستان

\*\* Longest tiled roads (km) including KRG

\*\* اطوال الطرق المبلطة ( كم ) ضمنها اقليم كردستان

Table ( 2 )

جدول ( 2 )

اعداد سيارات القطاع الخاص التي تحمل لوحات ( الفحص المؤقت ) المسجلة في مديرية المرور حسب المحافظة والنوع لغاية 31 / 12 / 2015

Number of private sector's vehicles that carrying license plate ( almnafrist ) registered in traffic directorate by governorate and type for 2015

Type  Gov.	المجموع الكلي Grand total	ذات مواصفات خاصة Special specifications	مجموع سيارات الحمل Total	سيارات الحمل Lorries and pick-ups					سيارات الركاب passengers vehicles				النوع  المحافظة
				اللوريات Lorries			بيك اب وفان Pick-ups and van	مجموع سيارات الركاب Total	* باص حقلية استيشن صالون Bus Field Station Saloon				
				حوضية Lorry Tank	قلاّب Tipper lorry	شاصي Flat Bed Truck							
Nineveh	12,304	274	5,988	26	48	1,065	4,849	6,042	54	23	1,173	4,792	نينوى
Kirkuk	3,153	80	441	58	31	133	219	2,632	47	17	281	2,287	كركوك
Diala	9,598	154	2,888	359	410	1,001	1,118	6,556	435	41	299	5,781	ديالى
Al-Anbar	45,553	552	12,871	381	1,179	6,070	5,241	32,130	882	103	1,883	29,262	الانبار
Baghdad	176,902	2,523	20,908	1,166	1,430	7,917	10,395	153,471	7,225	314	11,150	134,782	بغداد
Babylon	45,289	640	10,473	105	306	2,400	7,662	34,176	3,860	180	2,597	27,539	بابل
Kerbela	23,429	227	3,862	86	594	1,047	2,135	19,340	1,648	97	2,159	15,436	كربلاء
Wasit	2,468	150	934	83	119	264	468	1,384	269	11	152	952	واسط
Salah Al-Deen	5,860	139	3,153	178	310	1,856	809	2,568	71	4	281	2,212	صلاح الدين
Al-Najaf	24,793	407	4,497	274	930	1,237	2,056	19,889	1,531	63	2,672	15,623	النجف
Al-Qadisiya	19,618	462	4,388	77	393	1,047	2,871	14,768	1,061	82	2,268	11,357	القادسية
Al-Muthanna	14,022	490	3,775	25	278	1,972	1,500	9,757	634	70	1,044	8,009	المتنّى
Thi-Qar	28,731	149	28,077	18	39	139	27,881	505	30	4	80	391	ذي قار
Maysan	11,906	359	2,719	60	183	1,129	1,347	8,828	253	108	459	8,008	ميسان
Al-Basrah	89,109	3,951	29,603	693	1,920	7,112	19,878	55,555	3,895	961	2,756	47,943	البصرة
<b>Grand total</b>	<b>512,735</b>	<b>10,557</b>	<b>134,577</b>	<b>3,589</b>	<b>8,170</b>	<b>34,389</b>	<b>88,429</b>	<b>367,601</b>	<b>21,895</b>	<b>2,078</b>	<b>29,254</b>	<b>314,374</b>	<b>المجموع الكلي</b>

\* Mean four wheels vehicles

\* ويقصد بها سيارات الدفع الرباعي

Note:-Almnafrist license plate cars of 2015 is the total number of those cars compared with previous years, representing the year

ملاحظة : - سيارات الفحص المؤقت لسنة 2015 هي اجمالي اعداد تلك السيارات مقارنة مع السنوات السابقة التي تمثل تلك السنة

Figure ( 1 )

شكل ( 1 )

اعداد سيارات الركاب التي تحمل لوحات ( الفحص المؤقت ) المسجلة في مديرية المرور حسب المحافظة لغاية 2015 / 12 / 31  
 Number of vehicles that carrying license plate (almnafist) registered in traffic directorate by governorate for 2015

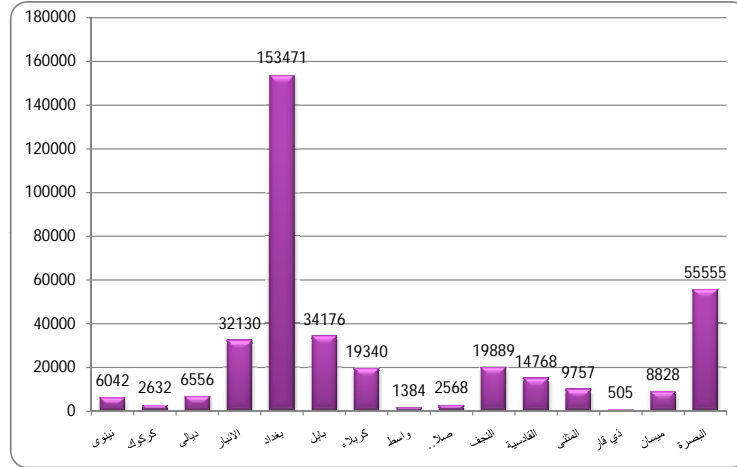
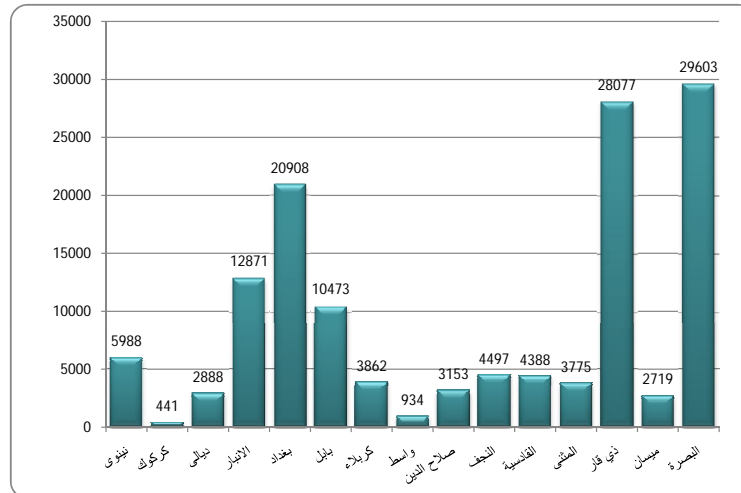


Figure ( 2 )

شكل ( 2 )

اعداد سيارات الحمل التي تحمل لوحات ( الفحص المؤقت ) المسجلة في مديرية المرور حسب المحافظة لغاية 2015 / 12 / 31  
 Number of lorries and pick-ups that carrying license plate (almnafist) registered in traffic directorate by governorate for 2015





Table( 3 )

جدول ( 3 )

اعداد سيارات القطاع الخاص التي تحمل لوحات ( الفحص المؤقت ) حسب نوع الوقود المستخدم لغاية 2015 / 12 / 31

Number of private sector's vehicles that carrying license plate (almnafist) by fuel type for 2015

Fuel	Vehicle	النسبة المئوية Percentage %	المجموع Total	* ديزل Diesel	* بنزين Gasoline	نوع الوقود نوع السيارة
Passengers	Saloon	61.3	314,374	1,886	312,488	صالون
	Station	5.7	29,254	204	29,050	استيشن
	Field	0.4	2,078	8	2,070	حقلية
	Bus	4.3	21,895	14,823	7,072	باص
Total		71.7	367,601	16,921	350,680	مجموع سيارات الركاب
Lorries and pick-ups	Pick-ups & van	17.2	88,429	5,394	83,035	بيك اب و فان
	Flat Bed Truck	6.7	34,389	32,119	2,270	شاصي
	Tipper lorry	1.6	8,170	8,130	40	قلاب
	Lorry Tank	0.7	3,589	3,395	194	حوضية
Total		26.2	134,577	49,038	85,539	مجموع سيارات الحمل
Special specifications		2.1	10,557	10,409	148	مواصفات خاصة
Grand total		100.0	512,735	76,368	436,367	المجموع الكلي

\* Number of vehicles were distributed by fuel type according to last years

\* تم توزيع اعداد السيارات حسب نوع الوقود المستخدم استنادا الى نسب السنوات السابقة .

Figure ( 3 )

شكل ( 3 )

اعداد سيارات القطاع الخاص التي تحمل لوحات ( الفحص المؤقت ) حسب نوع الوقود المستخدم لغاية 2015 / 12 / 31

Number of private sector's vehicles that carrying license plate (almnafist) by fuel type for 2015

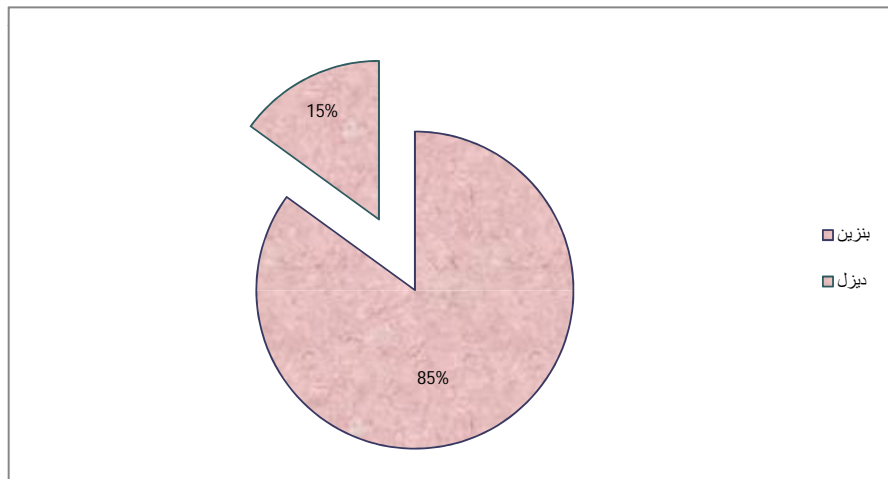


Table ( 4 )

( 4 ) جدول

اعداد سيارات الركاب التي تحمل لوحات ( الفحص المؤقت ) المسجلة في مديرية المرور حسب المحافظة والنوع لغاية 31 / 12 / 2015

Number of passengers vehicles that carrying license plate (almnafist) registered in traffic directorate by governorate and type for 2015

Type Gov.	النسبة المئوية % Percentage	المجموع Total	سيارات الركاب Passengers				النوع المحافظة
			باص Bus	حقلية Field	استيشن Station	صالون Saloon	
Nineveh	1.7	6,042	54	23	1,173	4,792	نينوى
Kirkuk	0.7	2,632	47	17	281	2,287	كركوك
Diala	1.8	6,556	435	41	299	5,781	ديالى
Al-Anbar	8.7	32,130	882	103	1,883	29,262	الانبار
Baghdad	41.7	153,471	7,225	314	11,150	134,782	بغداد
Babylon	9.3	34,176	3,860	180	2,597	27,539	بابل
Kerbela	5.3	19,340	1,648	97	2,159	15,436	كربلاء
Wasit	0.4	1,384	269	11	152	952	واسط
Salah Al-Deen	0.7	2,568	71	4	281	2,212	صلاح الدين
Al-Najaf	5.4	19,889	1,531	63	2,672	15,623	النجف
Al-Qadisiya	4.0	14,768	1,061	82	2,268	11,357	القادسية
Al-Muthanna	2.7	9,757	634	70	1,044	8,009	المثنى
Thi-Qar	0.1	505	30	4	80	391	ذي قار
Maysan	2.4	8,828	253	108	459	8,008	ميسان
Al-Basrah	15.1	55,555	3,895	961	2,756	47,943	البصرة
Grand total	100.0	367,601	21,895	2,078	29,254	314,374	المجموع الكلي

Table ( 5 )

جدول ( 5 )

اعداد سيارات الحمل التي تحمل لوحات ( الفحص المؤقت ) المسجلة في مديرية المرور حسب المحافظة والنوع لغاية 31 / 12 / 2015

Number of lorries and pick-ups that carrying license plate (almnafist) registered in traffic directorate by governorate and type for 2015

Type Gov.	سيارات الحمل Lorries and pick-ups						النوع محافظة
	النسبة المئوية % Percentage	المجموع total	اللوريات Lorries				
			حوضية Lorry Tank	قلاب Tipper lorry	شاصي Flat Bed Truck	بيك اب وفان Pick-ups and van	
Nineveh	4.5	5,988	26	48	1,065	4,849	نينوى
Kirkuk	0.3	441	58	31	133	219	كركوك
Diala	2.1	2,888	359	410	1,001	1,118	ديالى
Al-Anbar	9.6	12,871	381	1,179	6,070	5,241	الانبار
Baghdad	15.5	20,908	1,166	1,430	7,917	10,395	بغداد
Babylon	7.8	10,473	105	306	2,400	7,662	بابل
Kerbela	2.9	3,862	86	594	1,047	2,135	كربلاء
Wasit	0.7	934	83	119	264	468	واسط
Salah Al-Deen	2.3	3,153	178	310	1,856	809	صلاح الدين
Al-Najaf	3.3	4,497	274	930	1,237	2,056	النجف
Al-Qadisiya	3.3	4,388	77	393	1,047	2,871	القادسية
Al-Muthanna	2.8	3,775	25	278	1,972	1,500	المتن
Thi-Qar	20.9	28,077	18	39	139	27,881	ذي قار
Maysan	2.0	2,719	60	183	1,129	1,347	ميسان
Al-Basrah	22.0	29,603	693	1,920	7,112	19,878	البصرة
Grand total	100.0	134,577	3,589	8,170	34,389	88,429	المجموع الكلي

Table( 6 )

جدول ( 6 )

اعداد سيارات الباص التي تحمل لوحات ( الفحص المؤقت ) المسجلة في مديرية المرور حسب المحافظة وعدد المقاعد لغاية 2015 / 12 / 31

Number of buses that carrying license plate (almnafist) registered in traffic directorates by governorate and number of seats for 2015

No. of seats	Gov.	مجموع الباصات + Total	فأكثر 40	40 - 30	30 - 24	21 - 15	14 - 10	9	عدد المقاعد المحافظة
	Nineveh	54	1	0	1	1	48	3	نينوى
	Kirkuk	47	0	0	1	1	36	9	كركوك
	Diala	435	8	4	5	2	394	22	ديالى
	Al-Anbar	882	59	15	23	10	757	18	الانبار
	Baghdad	7,225	83	10	332	133	6,659	8	بغداد
	Babylon	3,860	43	0	25	7	3,775	10	بابل
	Kerbela	1,648	20	4	10	12	1,602	0	كربلاء
	Wasit	269	1	0	0	0	268	0	واسط
	Salah Al-Deen	71	0	0	0	7	62	2	صلاح الدين
	Al-Najaf	1,531	94	1	15	16	1,405	0	النجف
	Al-Qadisiya	1,061	8	1	6	1	1,028	17	القادسية
	Al-Muthanna	634	2	0	1	0	630	1	المتنى
	Thi-Qar	30	2	0	0	0	28	0	ذي قار
	Maysan	253	3	5	3	15	226	1	ميسان
	Al-Basrah	3,895	62	13	61	63	3,675	21	البصرة
	Grand total	21,895	386	53	483	268	20,593	112	المجموع الكلي

Figure ( 4 )

شكل ( 4 )

اعداد سيارات الباص التي تحمل لوحات ( الفحص المؤقت ) المسجلة في مديرية المرور حسب المحافظة لغاية 2015 / 12 / 31

Number of buses that carrying license plate (almnafist) registered in traffic directorates by governorate and number of seats for 2015

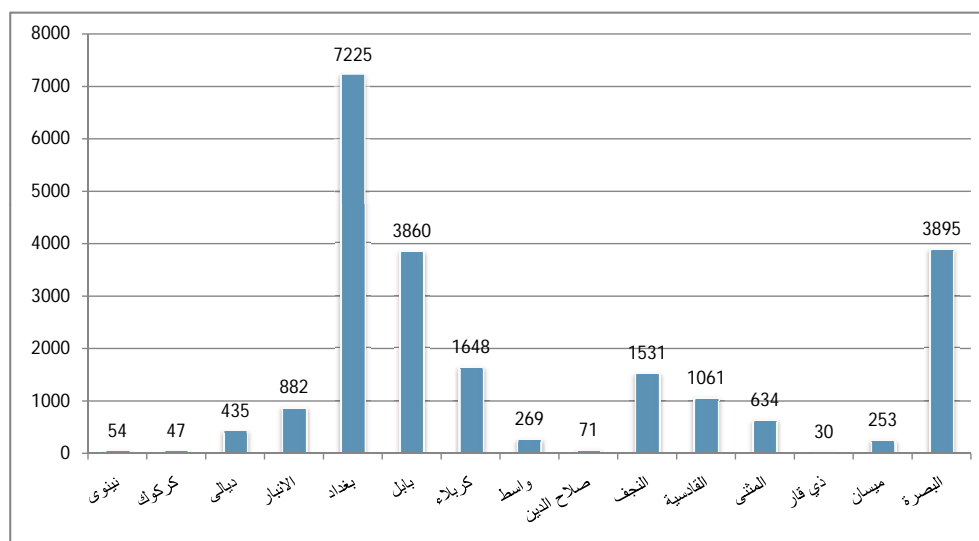


Table (7)

جدول (7)

اعداد سيارات القطاع الخاص التي تحمل لوحات ( الفحص المؤقت ) المسجلة في مديرية المرور حسب النوع وسنة الصنع لغاية 2015 / 12 / 31

Number of private sector's vehicles that carrying license plate (almnafist) registered in traffic directorate by type and manufacturing year for 2015

Type Manufacturing year	سيارات الحمل Lorries and pick-ups								سيارات الركاب Passengers					النوع سنة الصنع
	المجموع الكلي Grand total	ذات مواصفات خاصة Special Specifications	مجموع سيارات الحمل Total	اللوريات Lorries			بيك اب وفان Pick ups and van	مجموع سيارات الركاب Total	سيارات الركاب Passengers					
				حوضية Lorry Tank	قلاب Tipper lorry	شاصي Flat Bed Truck			باص Bus	حقفيه* Field	استيشن Station	صالون Saloon		
2002	389,736	9,571	123,179	3,418	8,047	27,109	84,605	256,986	20,825	2,000	24,414	209,747	2002	
2003	3,977	184	1,653	35	32	626	960	2,140	143	24	570	1,403	2003	
2004	4,455	210	1,808	38	32	894	844	2,437	156	23	805	1,453	2004	
2005	1,644	132	898	20	9	626	243	614	55	1	267	291	2005	
2006	1,633	80	1,271	1	2	1,159	109	282	14	1	26	241	2006	
2007	805	91	300	7	7	207	79	414	9	11	232	162	2007	
2008	2,335	106	723	23	3	492	205	1,506	94	1	734	677	2008	
2009	14,552	56	669	9	0	515	145	13,827	40	4	247	13,536	2009	
2010	62,783	39	1,855	12	0	1,126	717	60,889	490	13	1,641	58,745	2010	
2011	30,573	86	2,052	3	0	1,619	430	28,435	63	0	299	28,073	2011	
2012	155	2	118	21	13	0	84	35	0	0	11	24	2012	
2013	32	0	29	0	25	0	4	3	0	0	0	3	2013	
2014	55	0	22	2	0	16	4	33	6	0	8	19	2014	
2015	0	0	0	0	0	0	0	0	0	0	0	0	2015	
Total	512,735	10,557	134,577	3,589	8,170	34,389	88,429	367,601	21,895	2,078	29,254	314,374	المجموع	

\* Means four wheels vehicles

\* ويقصد بها سيارات الدفع الرباعي

Figure (5)

شكل (5)

اعداد سيارات القطاع الخاص التي تحمل لوحات ( الفحص المؤقت ) المسجلة في مديرية المرور حسب سنة الصنع لغاية 2015 / 12 / 31

Number of private sector's vehicles that carrying license plate (almnafist) registered in traffic directorate by manufacturing year for 2015

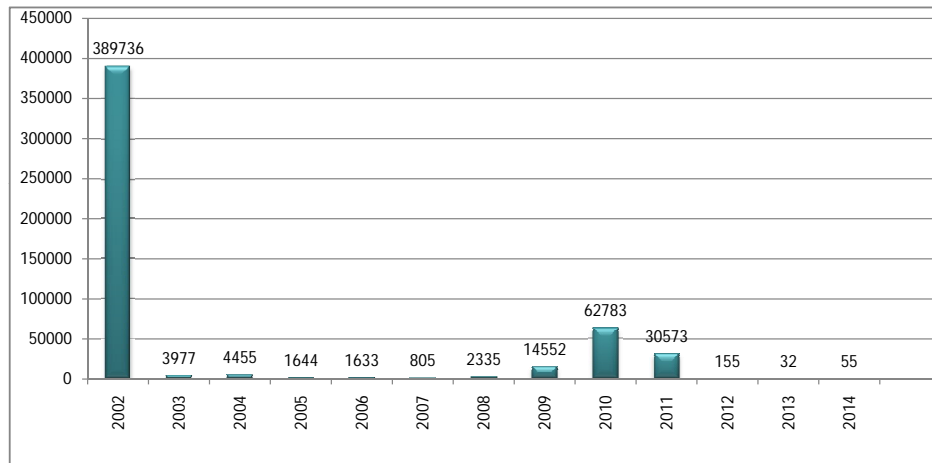


Table ( 8 )

جدول ( 8 )

اجمالي اعداد سيارات القطاع الخاص والدراجات النارية التي تحمل اللوحات (الدائمة) المسجلة في مديرية المرور حسب المحافظة والنوع لغاية 2015 / 12 / 31

Number of private sector's vehicles and motorcycles that carrying license plate (permanent) registered in Traffic directorate by governorate and type for 2015

Gov.	vehicle انواع السيارات					المحافظة
	الدراجات النارية motorcycle	المجموع total	الحمل lorries and pick-ups	الاجرة taxicab	خصوصي private	
Nineveh	6,553	223,846	67,523	32,619	123,704	نينوى
Kirkuk	216	91,374	21,318	19,721	50,335	كركوك
Diala	7,920	115,636	32,529	27,125	55,982	ديالى
Al-Anbar	3,267	108,611	39,215	16,908	52,488	الانبار
Baghdad	27,304	950,560	153,138	202,869	594,553	بغداد
Babylon	8,396	128,798	34,418	28,865	65,515	بابل
Kerbela	5,960	59,060	11,016	15,691	32,353	كربلاء
Wasit	10,541	54,286	25,014	9,899	19,373	واسط
Salah Al-Deen	2,944	96,762	43,237	10,229	43,296	صلاح الدين
Al-Najaf	8,919	82,787	18,034	20,968	43,785	النجف
Al-Qadisiya	2,795	36,653	10,326	10,527	15,800	القادسية
Al-Muthanna	3,343	40,494	14,746	8,270	17,478	المتن
Thi-Qar	3,043	63,400	16,562	12,668	34,170	ذي قار
Maysan	1,333	32,642	9,323	9,865	13,454	ميسان
Al-Basrah	4,006	121,005	29,875	26,006	65,124	البصرة
<b>Total</b>	<b>96,540</b>	<b>2,205,914</b>	<b>526,274</b>	<b>452,230</b>	<b>1,227,410</b>	<b>المجموع</b>
<b>KRG</b>						<b>اقليم كردستان</b>
Dohouk	43	198,170	60,525	17,919	119,726	دهوك
Erbil	7,215	574,401	152,867	39,312	382,222	اربيل
Sulaimaniya	10,372	409,018	133,706	42,107	233,205	سليمانية
<b>Total KRG</b>	<b>17,630</b>	<b>1,181,589</b>	<b>347,098</b>	<b>99,338</b>	<b>735,153</b>	<b>مجموع الاقليم</b>
<b>Grand Total</b>	<b>114,170</b>	<b>3,387,503</b>	<b>873,372</b>	<b>551,568</b>	<b>1,962,563</b>	<b>المجموع الكلي</b>

Table (9)

جدول (9)

اجمالي اعداد سيارات القطاع الخاص والدراجات النارية المشروع الوطني ( اللوحات الجديدة ) المسجلة في مديرية المرور لغاية 2015 / 12 / 31

Number of private sector's vehicles and motorcycles (new license plate) registered in traffic directorate for 2015

Type  Gov.	الدراجات النارية Motorcycle	المجموع الكلي Grand total	ذات مواصفات خاصة Special Specifications	مجموع سيارات الحمل Total	سيارات الحمل Lorries and pick-ups				مجموع سيارات الركاب Total	سيارات الركاب passengers vehicles				النوع  المحافظة
					اللوريات			بيك اب وفان Pick-ups van &		* حقلية استيشن صالون				
					lorries					باس Bus	حقلية Field	استيشن Station	صالون Saloon	
					حوضية Lorry Tank	قلا ب Tipper lorry	شاصي Flat Bed Truck							
Nineveh	55	30,754	712	9,041	399	1,013	15	7,614	21,001	128	378	1,256	19,239	نينوى
Kirkuk	165	35,856	1,478	7,598	209	601	9	6,779	26,780	409	462	3,693	22,216	كركوك
Diala	164	59,106	2,272	16,144	585	2,924	35	12,600	40,690	2,820	1	5,515	32,354	ديالى
Al-Anbar	167	19,544	565	5,803	83	146	83	5,491	13,176	448	0	1,558	11,170	الانبار
Baghdad	1,814	141,599	1,234	8,804	124	448	5	8,227	131,561	8,461	4,270	15,906	102,924	بغداد
Babylon	3,928	80,266	3,514	19,371	149	785	6	18,431	57,381	6,111	17	9,494	41,759	بابل
Kerbela	2,791	52,712	1,629	6,730	260	1,103	4	5,363	44,353	6,331	17	5,791	32,214	كربلاء
Wasit	8,766	50,659	4,149	17,151	132	984	8	16,027	29,359	2,546	6	4,206	22,601	واسط
Salah Al-Deen	0	36,528	785	16,955	55	481	7	16,412	18,788	445	1	3,290	15,052	صلاح الدين
Al-Najaf	6,984	61,166	2,841	8,110	174	1,999	2	5,935	50,215	2,740	1	7,552	39,922	النجف
Al-Qadisiya	5,691	51,066	2,771	10,979	71	1,657	3	9,248	37,316	2,409	23	5,807	29,077	القادسية
Al-Muthanna	3,513	29,169	1,597	8,330	47	954	1	7,328	19,242	1,346	125	2,402	15,369	المثنى
Thi-Qar	2,676	44,097	1,701	9,612	140	2,099	12	7,361	32,784	1,461	169	4,972	26,182	ذي قار
Maysan	1,120	35,486	1,447	9,530	64	483	5	8,978	24,509	1,158	368	1,656	21,327	ميسان
Al-Basrah	4,493	65,899	3,958	9,095	318	2,637	3	6,137	52,846	6,224	6	7,344	39,272	البصرة
<b>Grand total</b>	<b>42,327</b>	<b>793,907</b>	<b>30,653</b>	<b>163,253</b>	<b>2,810</b>	<b>18,314</b>	<b>198</b>	<b>141,931</b>	<b>600,001</b>	<b>43,037</b>	<b>5,844</b>	<b>80,442</b>	<b>470,678</b>	<b>المجموع الكلي</b>

\*Four wheels cars

\* ويقصد بها سيارات الدفع الرباعي

Total of private sector's vehicles that carrying new license plates for (2010-2015)

اجمالي سيارات القطاع الخاص اللوحات الجديدة للسنوات (2010 - 2015)

Note: national project stated in 2010

ملاحظة : ابتداء المشروع الوطني تسجيل اللوحات الجديدة في سنة 2010

Table( 10 )

جدول ( 10 )

اجمالي اعداد سيارات القطاع الخاص ( اللوحات الجديدة ) حسب نوع الوقود المستخدم لغاية 2015 / 12 / 31

## Number of private sector's vehicles (new license plate) by fuel type for 2015

Type of fuel		المجموع	غاز	ديزل	بنزين	نوع الوقود
Type	Total	Gas	Diesel	Gasoline	النوع	
Passengers vehicles	Saloon	470,678	0	310	470,368	صالون
	Station	80,442	2	1,244	79,196	استيشن
	Field	5,844	0	176	5,668	حقلية
	Bus	43,037	5	20,835	22,197	باص
<b>Total</b>	<b>600,001</b>	<b>7</b>	<b>22,565</b>	<b>577,429</b>	مجموع سيارات الركاب	
Lorries and pick-ups	pick-ups & Van	141,931	9	70,377	71,545	بيك اب و فان
	Flat Bed Truck	198	0	197	1	شاصي
	Tipper lorry	18,314	5	18,106	203	قلاب
	Lorry Tank	2,810	2	2,789	19	حوضية
<b>Total</b>	<b>163,253</b>	<b>16</b>	<b>91,469</b>	<b>71,768</b>	مجموع سيارات الحمل	
Special Specifications	30,653	8	30,121	524	مواصفات خاصة	
<b>Grand total</b>	<b>793,907</b>	<b>31</b>	<b>144,155</b>	<b>649,721</b>	المجموع الكلي	

Figure ( 6 )

شكل ( 6 )

اجمالي اعداد سيارات القطاع الخاص ( اللوحات الجديدة ) حسب نوع الوقود المستخدم لغاية 2015 / 12 / 31

## Number of private sector's vehicles (new license plate) by fuel type for 2015

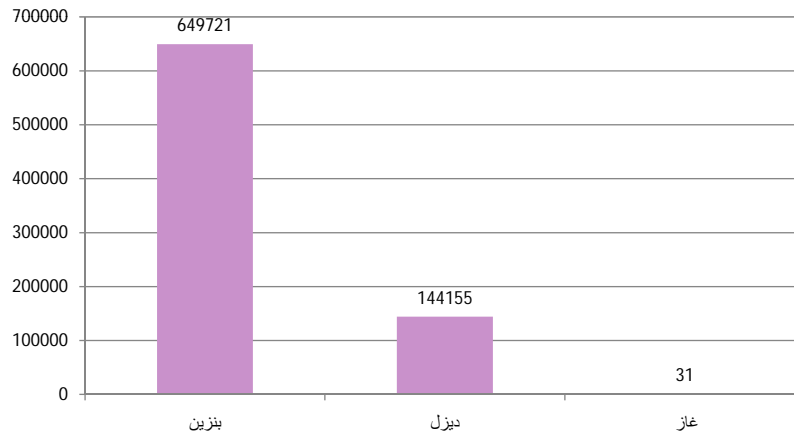




Table ( 11 )

جدول ( 11 )

اجمالي اعداد سيارات القطاع الخاص والدراجات النارية المشروع الموازي ( اللوحات الجديدة ) المسجلة في مديرية المرور لغاية 2015 / 12 / 31

Number of private sector's vehicles and motorcycles (new license plate) registered in traffic directorate for 2015

Type Gov.	الدراجات النارية Motorcycle	المجموع الكلي Grand total	ذات مواصفات خاصة Special Specifications	مجموع سيارات الحمل Total	سيارات الحمل Lorries and pick-ups				مجموع سيارات الركاب Total	سيارات الركاب passengers vehicles				النوع المحافظة			
					اللوريات			بيك اب وفان Pick-ups van &									
					lorries					حوضية Lorry Tank	قلاب Tipper lorry	شاصي Flat Bed Truck	باس Bus		حقلية Field	استيشن Station	صالون Saloon
Nineveh	198	817,978	1,087	80,004	0	10,445	7,023	62,536	736,887	47,836	1,145	169,124	518,782	بغداد			
Kirkuk	33	13,354	57	3,421	0	992	723	1,706	9,876	1,007	68	1,686	7,115	البصرة			
<b>Grand total</b>	<b>231</b>	<b>831,332</b>	<b>1,144</b>	<b>83,425</b>	<b>0</b>	<b>11,437</b>	<b>7,746</b>	<b>64,242</b>	<b>746,763</b>	<b>48,843</b>	<b>1,213</b>	<b>170,810</b>	<b>525,897</b>	المجموع الكلي			

ملاحظة : ابتدا المشروع الموازي في سنة 2014

Table ( 12 )

جدول ( 12 )

اجمالي اعداد سيارات القطاع الخاص المشروع الموازي ( اللوحات الجديدة ) حسب نوع الوقود المستخدم لغاية 2015 / 12 / 31

## Number of private sector's vehicles (new license plate) by fuel type for 2015

Type of fuel	Type	المجموع Total	غاز Gas	ديزل Diesel	بنزين Gasoline	نوع الوقود النوع
Passengers vehicles	Saloon	525,897	12	814	525,071	صالون
	Station	170,810	4	1,062	169,744	استيشن
	Field	1,213	0	13	1,200	حقليية
	Bus	48,843	45	26,238	22,560	باص
<b>Total</b>		<b>746,763</b>	<b>61</b>	<b>28,127</b>	<b>718,575</b>	مجموع سيارات الركاب
Lorries and pick-ups	pick-ups & Van	64,242	44	36,667	27,531	بيك اب و فان
	Flat Bed Truck	7,746	0	7,664	82	شاصي
	Tipper lorry	11,437	5	11,091	341	قلاب
	Lorry Tank	0	0	0	0	حوضيية
<b>Total</b>		<b>83,425</b>	<b>49</b>	<b>55,422</b>	<b>27,954</b>	مجموع سيارات الحمل
Special Specifications		1,144	6	980	158	مواصفات خاصة
<b>Grand total</b>		<b>831,332</b>	<b>116</b>	<b>84,529</b>	<b>746,687</b>	المجموع الكلي

Figure ( 7 )

شكل ( 7 )

اجمالي اعداد سيارات القطاع الخاص المشروع الموازي ( اللوحات الجديدة ) حسب نوع الوقود المستخدم لغاية 2015 / 12 / 31

## Number of private sector's vehicles (new license plate) by fuel type for 2015

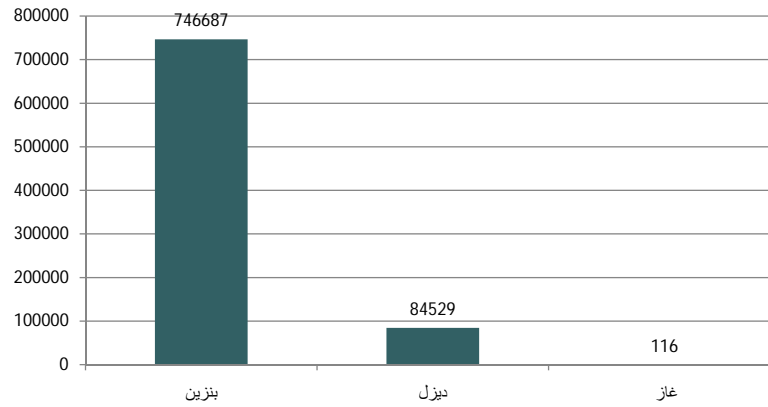


Table ( 13 )

جدول ( 13 )

اجمالي اعداد سيارات القطاع الخاص والدراجات النارية المشروع الوطني والمشروع الموازي ( اللوحات الجديدة ) المسجلة في مديرية المرور لغاية 31 / 12 / 2015

Number of private sector's vehicles and motorcycles (new license plate) registered in traffic directorate for 2015

Type  Gov.	الدراجات النارية Motorcycle	المجموع الكلي Grand total	ذات مواصفات خاصة Special Specifications	مجموع سيارات الحمل Total	سيارات الحمل Lorries and pick-ups				مجموع سيارات الركاب Total	سيارات الركاب passengers vehicles				النوع  المحافظة	
					السوريات lorries					بيك اب وفان Pick-ups van &	مجموع	* حقلية Field	استیشن Station		صالون Saloon
					حوضية Lorry Tank	قلاب Tipper lorry	شاصي Flat Bed Truck	مجموع							
					باص Bus	مجموع	حقلية Field	استیشن Station							
Nineveh	55	30,754	712	9,041	399	1,013	15	7,614	21,001	128	378	1,256	19,239	نينوى	
Kirkuk	165	35,856	1,478	7,598	209	601	9	6,779	26,780	409	462	3,693	22,216	كركوك	
Diala	164	59,106	2,272	16,144	585	2,924	35	12,600	40,690	2,820	1	5,515	32,354	ديالى	
Al-Anbar	167	19,544	565	5,803	83	146	83	5,491	13,176	448	0	1,558	11,170	الانبار	
Baghdad	2,012	959,577	2,321	88,808	124	10,893	7,028	70,763	868,448	56,297	5,415	185,030	621,706	بغداد	
Babylon	3,928	80,266	3,514	19,371	149	785	6	18,431	57,381	6,111	17	9,494	41,759	بابل	
Kerbela	2,791	52,712	1,629	6,730	260	1,103	4	5,363	44,353	6,331	17	5,791	32,214	كربلاء	
Wasit	8,766	50,659	4,149	17,151	132	984	8	16,027	29,359	2,546	6	4,206	22,601	واسط	
Salah Al-Deen	0	36,528	785	16,955	55	481	7	16,412	18,788	445	1	3,290	15,052	صلاح الدين	
Al-Najaf	6,984	61,166	2,841	8,110	174	1,999	2	5,935	50,215	2,740	1	7,552	39,922	النجف	
Al-Qadisiya	5,691	51,066	2,771	10,979	71	1,657	3	9,248	37,316	2,409	23	5,807	29,077	القادسية	
Al-Muthanna	3,513	29,169	1,597	8,330	47	954	1	7,328	19,242	1,346	125	2,402	15,369	المتن	
Thi-Qar	2,676	44,097	1,701	9,612	140	2,099	12	7,361	32,784	1,461	169	4,972	26,182	ذي قار	
Maysan	1,120	35,486	1,447	9,530	64	483	5	8,978	24,509	1,158	368	1,656	21,327	ميسان	
Al-Basrah	4,526	79,253	4,015	12,516	318	3,629	726	7,843	62,722	7,231	74	9,030	46,387	البيصرة	
<b>Grand total</b>	<b>42,558</b>	<b>1,625,239</b>	<b>31,797</b>	<b>246,678</b>	<b>2,810</b>	<b>29,751</b>	<b>7,944</b>	<b>206,173</b>	<b>1,346,764</b>	<b>91,880</b>	<b>7,057</b>	<b>251,252</b>	<b>996,575</b>	<b>المجموع الكلي</b>	

\*Four wheels cars

\* ويقصد بها سيارات الدفع الرباعي

Total of private sector's vehicles that carrying new license plates for (2010-2015)

اجمالي سيارات القطاع الخاص اللوحات الجديدة للسنوات ( 2010 - 2015 )

Note: national project stated in 2010

\* ابتداء المشروع الوطني تسجيل اللوحات الجديدة في سنة 2010

\* \* ابتداء تسجيل المشروع الموازي في سنة 2014

Table( 14 )

( 14 ) جدول

اجمالي اعداد سيارات القطاع الخاص المشروع الوطني والمشروع الموازي ( اللوحات الجديدة ) حسب نوع الوقود المستخدم لغاية 31  
2015 / 12 /

## Number of private sector's vehicles (new license plate) by fuel type for 2015

Type of fuel	Type	المجموع Total	غاز Gas	ديزل Diesel	بنزين Gasoline	نوع الوقود التنوع
Passengers vehicles	Saloon	996,575	12	1,124	995,439	صالون
	Station	251,252	6	2,306	248,940	استيشن
	Field	7,057	0	189	6,868	حقلية
	Bus	91,880	50	47,073	44,757	باص
Total		1,346,764	68	50,692	1,296,004	مجموع سيارات الركاب
Lorries and pick-ups	pick-ups & Van	206,173	53	107,044	99,076	بيك اب و فان
	Flat Bed Truck	7,944	0	7,861	83	شاصي
	Tipper lorry	29,751	10	29,197	544	قلاب
	Lorry Tank	2,810	2	2,789	19	حوضية
Total		246,678	65	146,891	99,722	مجموع سيارات الحمل
Special Specifications		31,797	14	31,101	682	مواصفات خاصة
Grand total		1,625,239	147	228,684	1,396,408	المجموع الكلي

Figure ( 8 )

شكل ( 8 )

اجمالي اعداد سيارات القطاع الخاص المشروع الوطني والمشروع الموازي ( اللوحات الجديدة ) حسب نوع الوقود المستخدم لغاية 31  
2015 / 12 /

## Number of private sector's vehicles (new license plate) by fuel type for 2015

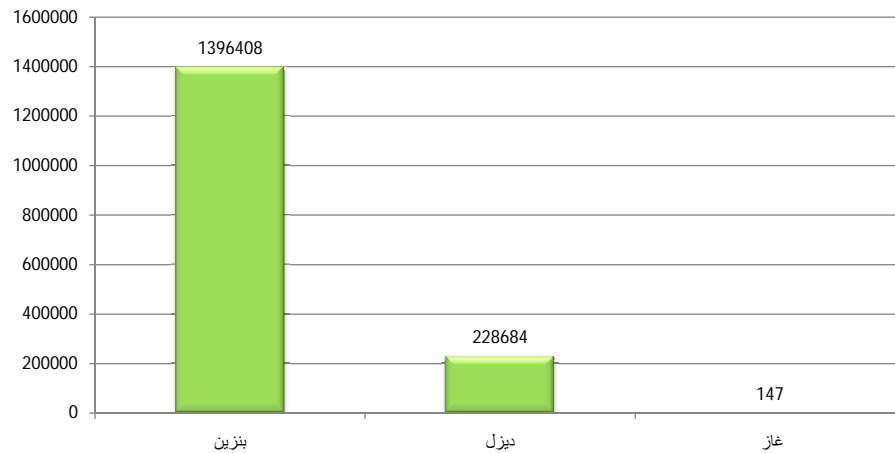


Table ( 15 )

جدول ( 15 )

اهم مؤشرات اعداد سيارات القطاع الخاص الاجمالية التي تحمل اللوحات ( الدائمة ، الفحص المؤقت ، اللوحات الجديدة ) المسجلة في مديرية المرور للسنوات ( 2011 - 2015 )

Main indicators of private sector's vehicles that carrying license plate (permanent, almnafist, new license plates) for 2011-2015

Years	اهم المؤشرات main indicators					السنة
	الكثافة المرورية مركبة / كم Traffic density vehicle/km	معدل الملكية شخص / مركبة Rate of ownership person/ vehicle	اطوال الطرق المبلطة Longest ( كم ) (km) tiled road	عدد السكان (الف نسمة) Population (000 people)	عدد السيارات * No. of vehicles	
2011	60	10	58,083	33,339	3,501,380	2011
2012	64	9	59,623	34,207	3,830,187	2012
2013	52	8	86,421	35,095	4,515,041	2013
2014	49	7	110,022	36,004	5,388,968	2014
2015	42	7	133,946	36.934	5,660,885	2015

\* Total of private sector's vehicles (almnafist, permanent, new license plates) including KRG

\* ( فحص مؤقت ، دائمي ، اللوحات الجديدة ) اجمالي سيارات القطاع الخاص مع اقليم كردستان

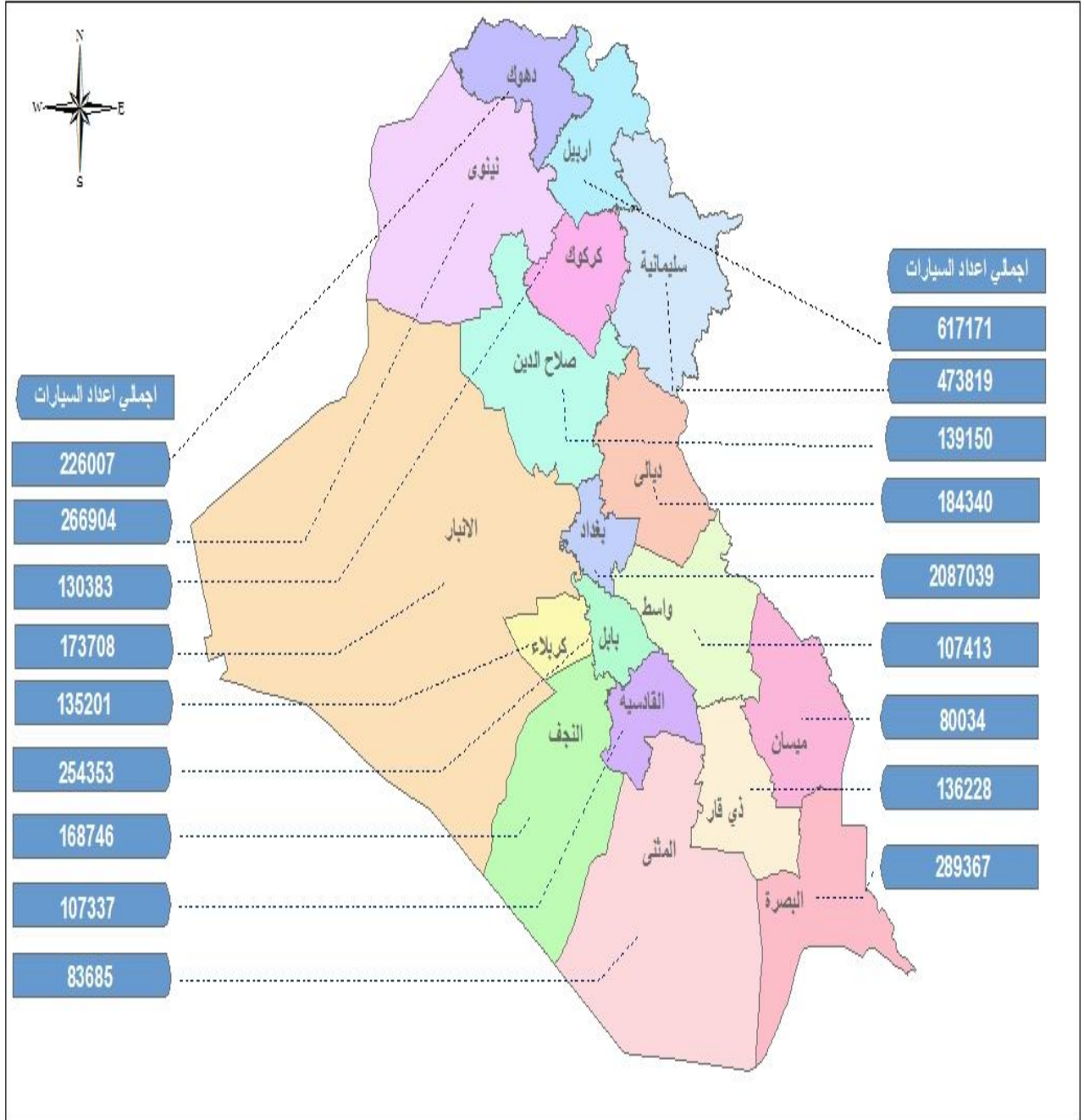
Rate of ownership = Population / No. of vehicles

معدل الملكية = عدد السكان / عدد السيارات

Traffic density = No. of vehicles / Longest tiled road

الكثافة المرورية = عدد السيارات / اطوال الطرق المبلطة

اجمالي اعداد سيارات القطاع الخاص المسجلة في مديرية المرور  
التي تحمل اللوحات (الدائمة، الفحص المؤقت، اللوحات الجديدة) لغاية 2015/12/31



1:6,000,000



انتاج مركز نظم المعلومات الجغرافية

المصدر: مديرية احصاء النقل والاتصالات

لا تعتمد هذه الخارطة كوثيقة رسمية بالنسبة للحدود الادارية ولتما لأغراض التعداد فقط

Table ( 16 )

جدول ( 16 )

اجمالي اعداد سيارات القطاع الخاص المسجلة في مديرية المرور التي تحمل اللوحات ( الدائمة ، الفحص المؤقت ، اللوحات الجديدة ) لغاية  
2015 / 12 / 31

Total of private sector's vehicles registered in traffic directorate carrying license plate (permanent, Almnafist ,  
new plates) for 2015

Gov.	النسبة المئوية % Percentage	المجموع الكلي Grand total	المشروع الوطني والمشروع الموازي (اللوحات الجديدة) New plates	لوحات (فحص مؤقت) Almnafist	اللوحات (الدائمة ) Permanent	المحافظة
Nineveh	4.7	266,904	30,754	12,304	223,846	نينوى
Kirkuk	2.3	130,383	35,856	3,153	91,374	كركوك
Diala	3.2	184,340	59,106	9,598	115,636	ديالى
Al-Anbar	3.1	173,708	19,544	45,553	108,611	الانبار
Baghdad	36.9	2,087,039	959,577	176,902	950,560	بغداد
Babylon	4.5	254,353	80,266	45,289	128,798	بابل
Kerbela	2.4	135,201	52,712	23,429	59,060	كربلاء
Wasit	1.9	107,413	50,659	2,468	54,286	واسط
Salah Al-Deen	2.4	139,150	36,528	5,860	96,762	صلاح الدين
Al-Najaf	3.0	168,746	61,166	24,793	82,787	النجف
Al-Qadisiya	1.9	107,337	51,066	19,618	36,653	القادسية
Al-Muthanna	1.5	83,685	29,169	14,022	40,494	المثنى
Thi-Qar	2.4	136,228	44,097	28,731	63,400	ذي قار
Maysan	1.4	80,034	35,486	11,906	32,642	ميسان
Al-Basrah	5.1	289,367	79,253	89,109	121,005	البصرة
<b>Total</b>	<b>76.7</b>	<b>4,343,888</b>	<b>1,625,239</b>	<b>512,735</b>	<b>2,205,914</b>	<b>المجموع</b>
<b>KRG</b>						<b>اقليم كردستان</b>
Dohouk	4.0	226,007	0	27,837	198,170	دهوك
Erbil	10.9	617,171	0	42,770	574,401	اربيل
Sulaimaniya	8.4	473,819	0	64,801	409,018	سليمانية
<b>Total KRG</b>	<b>23.3</b>	<b>1,316,997</b>	<b>0</b>	<b>135,408</b>	<b>1,181,589</b>	<b>مجموع الاقليم</b>
<b>Grand Total</b>	<b>100.0</b>	<b>5,660,885</b>	<b>1,625,239</b>	<b>648,143</b>	<b>3,387,503</b>	<b>المجموع الكلي</b>

Note:Almnafist vehicles in KRG come from outside of region and used info card for it .

ملاحظة / سيارات ( فحص مؤقت ) للاقليم هي سيارات وافدة من خارج  
الاقليم وتحمل رقم فحص مؤقت ويتم استخراج بطاقة معلومات لها